

XWT-500A-1

洗涤能力 (框/小时)	标准: 60框、长: 40框、长: 30框
耗水量	标准: 2.5L/框
洗涤温度	洗涤55~65°C、喷淋82~92°C
外形尺寸	W600×D600×H800mm
清洗槽	SUS304 一体成型
外壳	SUS304 不锈钢外壳

适用于就餐人数100人以下咖啡店、酒吧等小型场所。

本产品清洗碗、碟、杯子、勺子、筷子、刀叉等各类餐具。

6寸碟 1框 27个	1620 个/小时	10寸碟 1框 16个	960 个/小时	陶瓷杯 1框 20个	1200 个/小时	水杯 1框 36个	2160 个/小时
------------------	--------------	-------------------	-------------	------------------	--------------	-----------------	--------------



酒店



饭店



保健中心



学校

清洗能力: 960盘/小时

台下式洗碗机

艾世铭 洗碗机特点

- 人性化操作面板，60秒（面向西餐、快餐）、90秒（面向中餐）、120秒（面向火锅）三档洗涤模式，适应各种场景。
- 清洗臂洗涤设计配合不规则角度出水口，最大程度拓宽洗涤范围，增加餐具洗涤次数，让餐具更加卫生。
- 内外SUS304不锈钢机身，经久耐用；圆角设计，再配合一体形成的洗涤槽
- 嵌入式餐具筐支架设计，不仅方便拆卸，易于日常清理，更加降低了支架与机器的使用摩擦。
- 双层不锈钢洗涤室，水管的隔热保温功能表现出色，在使用中能够有效防止热量散失，可连续高温清洗。同时实现高清洁力和节能。
- 门开关锁定功能，防干烧保护功能等多重保护系统的设计，科学严谨而又富有人性化
- 标配64刺碟底筐1个

保修

洗碗机整机保修18个月




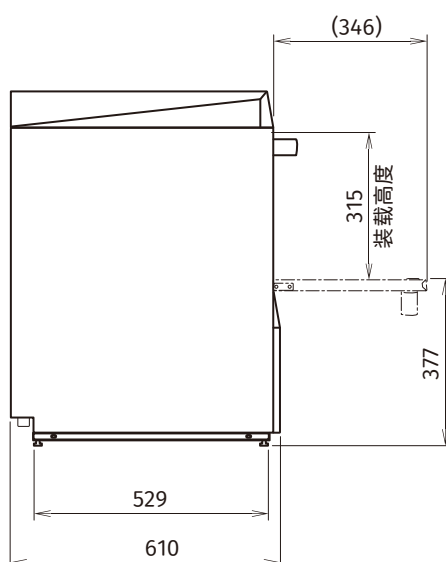
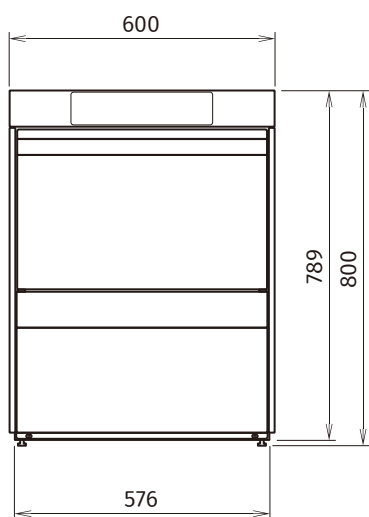

基本参数

装载高度:	315mm
洗涤筐尺寸:	500x500mm
洗涤模式:	60秒（90秒、120秒）模式
水槽容量:	洗涤19L、喷淋6.5L
电源:	220V单相三线制/50Hz
额定电流:	18.8A
总功率:	4.7kW
加热器功率:	洗涤1.7kW、喷淋2.5kW
水泵功率:	洗涤430W
水管链接:	进水口G3/4、排水软管
重量:	净重70kg/毛重86kg
包装:	纸箱W650×D750×H950mm
脚:	不锈钢可调节0-10mm
环境温度:	5 - 35°C
相对湿度:	最大85%
工作条件:	进水温度: 最高温度50°C
	进水水质: 最高硬度100mg/L
	供水压力: 0.2-0.5MPa

XWT-500A-1

- A: 洗碗机进水 G3/4"、B: 主水箱排水 软管, 32mm内径/24mm内径, 1500mm长度、
C: 电源线 长1500 (无插头)

清洗能力: 960盘/小时



台下式洗碗机

*本公司保留随时变更规格和设计的权利, 恕不另行通知, 请以产品铭牌和用户手册为准。